

... IO RESTO A CASA

ROMANAVIGATOR2

Siamo arrivati al secondo gioco per una **passeggiata con la fantasia** per la splendida città proposta nel Navigator!

In questo secondo gioco la passeggiata è un po' più lunga e gli animali da indovinare sono **3** ... **due** più facili perché famosissimi, ed un **terzo** che metterà alla prova le vostre doti di detective romani!

Seguite attentamente quando riportato di seguito e vi divertirte a scoprire la soluzione.

Sei pronto a partire? Buon Divertimento a tutti



Individua allora il punto da cui inizia la tua passeggiata [figura2] e, seguendo le indicazioni del navigatore [figura 3, 4 e 5], scopri a quali animali facciamo riferimento.

... ecco gli indizi per individuare il luogo da cui inizierà la tua passeggiata ... quando pensi di aver scoperto dove ti trovi, passa alla successiva videata del navigatore ...

#IORESTOACASA

ASS. ONLUS
COMITATO ACQUAFREDDA
PARCO DI MONTESPACCATO E AURELIO

... ecco gli indizi per individuare il luogo da cui inizierà la tua passeggiata ... quando pensi di aver scoperto dove ti trovi, passa alla successiva videata del navigatore ...

ROME NAVIGATOR

... partiamo quindi seguendo le indicazioni e percorriamo questi 1300 metri con l'immaginazione ... anche così ROMA è meravigliosa!

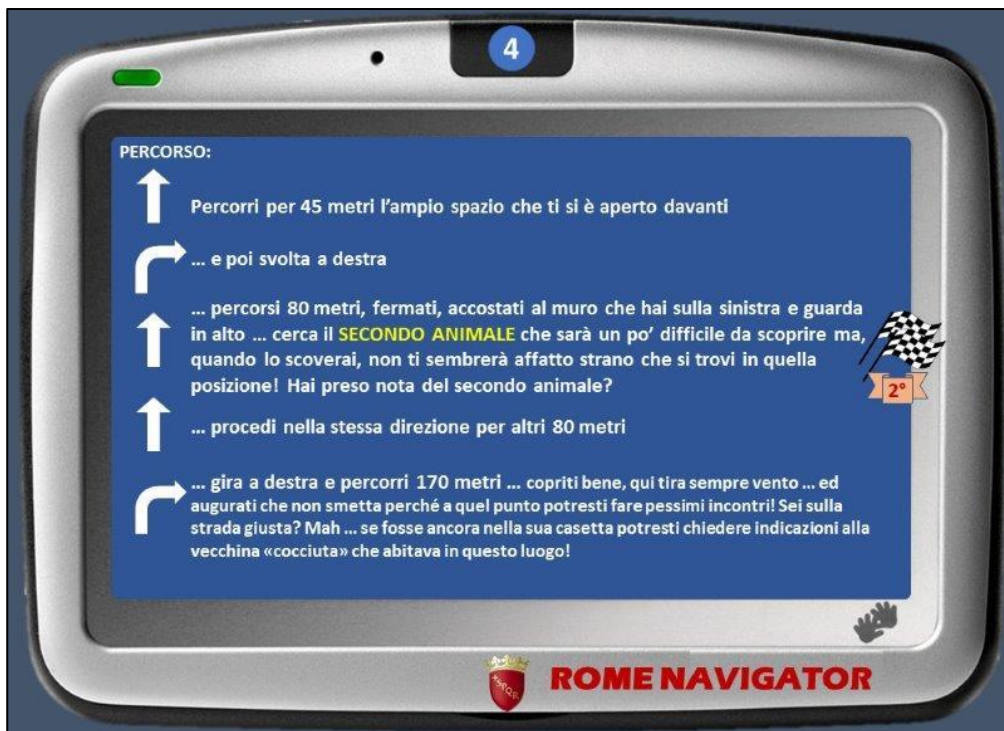
#IORESTOACASA

ASS. ONLUS
COMITATO ACQUAFREDDA
PARCO DI MONTESPACCATO E AURELIO

... partiamo quindi seguendo le indicazioni e percorriamo questi 1300 metri con l'immaginazione ... anche così ROMA è meravigliosa!

ROME NAVIGATOR

... dai che riesci a scoprire i primi due animali?




4

PERCORSO:

- ↑ Percorri per 45 metri l'ampio spazio che ti si è aperto davanti
- ↪ ... e poi svolta a destra
- ↑ ... percorsi 80 metri, fermati, accostati al muro che hai sulla sinistra e guarda in alto ... cerca il **SECONDO ANIMALE** che sarà un po' difficile da scoprire ma, quando lo scoverai, non ti sembrerà affatto strano che si trovi in quella posizione! Hai preso nota del secondo animale?
- ↑ ... procedi nella stessa direzione per altri 80 metri
- ↪ ... gira a destra e percorri 170 metri ... copriti bene, qui tira sempre vento ... ed augurati che non smetta perché a quel punto potresti fare pessimi incontri! Sei sulla strada giusta? Mah ... se fosse ancora nella sua casetta potresti chiedere indicazioni alla vecchina «cocciuta» che abitava in questo luogo!

2°

ROME NAVIGATOR




#IORESTOACASA

ASS. ONLUS
COMITATO ACQUAFREDDA
PARCO DI MONTESPACCATO E AURELIO

Hai scoperto i due animali incontrati fin qui?

Dai prosegui per trovare il terzo!

... hai scoperto i due animali incontrati fin qui? ... Dai prosegui la ricerca del terzo animale!



5

PERCORSO:

- ↶ ... svolta a sinistra e poi prosegui dritto per 150 metri fino all'incrocio ... giunto a questo punto, forse ti verrà venuta sete, ma la graziosa fontanella a forma di frutto dal quale sgorga un'acqua ristoratrice, è sulla tua sinistra ... tu devi invece ...
- ↪ ... girare a destra e percorrere 100 metri ...
- ↶ ... gira ora a sinistra e percorri altri 130 metri ... fino al posto dove «r4» evoca tristissimi ricordi.
- ↪ Gira ora a destra e percorri 70 metri ...

sei arrivato! Il **TERZO ANIMALE** stavolta è ben visibile, vero? Ce ne sono addirittura 4 della stessa specie! Come dite? ... siete confusi? ... ma no, dai, l'animale che cercate non fischia!

3°

ROME NAVIGATOR



#IORESTOACASA

ASS. ONLUS
COMITATO ACQUAFREDDA
PARCO DI MONTESPACCATO E AURELIO

Sei arrivato?

Hai scoperto anche il terzo ed ultimo animale a cui si fa riferimento?

Se pensi di aver indovinato, invia una mail con i nomi dei TRE animali alla casella di posta della nostra associazione.

Sei arrivato?

Hai scoperto i tre animali a cui si fa riferimento?

Se pensi di aver indovinato, invia una mail con i nomi dei tre animali alla casella di posta della nostra associazione

acquafreddaparchi@gmail.com

Ci sarà un premio per i primi 5 che avranno indovinato

LUNEDI' 27 APRILE PUBBLICHEREMO LA SOLUZIONE